



Version couleur avec Ibis en blanc
Colour version with Ibis in white



Version blanche avec Ibis transparent
White version with Ibis in transparency

Un nouveau logo simplifié qui existe désormais uniquement dans sa version aplati. Il est immuable.

La version en aplat rouge ci-dessus s'utilise sur fonds visuels et fonds blancs. Elle est disponible en quadrichromie (CMJN), en RVB et en ton direct Pantone.

La version blanche s'utilise sur les fonds aplats de couleur (rouge Ibis, orange Ibis ou noir Ibis).

Le logotype peut être animé en motion design.

Toute reproduction doit se faire à partir des fichiers d'exécution disponibles sur la plateforme de téléchargement.

A new simplified logotype which now only exist in its flat colour version. It cannot be changed.

The above version in flat red is to be used on visual or white backgrounds. It is available in four-colour (CMJN), RVB and Pantone direct tones.

The white version is used on flat coloured backgrounds (Ibis red, Ibis orange or Ibis black).

The logo can be animated using motion design.

Any reproduction must be made from the runtime files available on the download platform.



LES ÉLÉMENTS DE BASE

Logotype

Version horizontale

BASIC ELEMENTS

Logo

Horizontal version



Version couleur
Colour version



Version noire
Black version



Version blanche
White version

Cette version horizontale est destinée à des applications très spécifiques où la lisibilité doit être optimisée: marquage véhicule, marquage de stylo, etc.

This horizontal version is designed for very specific applications only where readability is the prime criterion: vehicle marking, pen marking, etc.

Toute reproduction doit se faire à partir des fichiers d'exécution disponibles sur la plateforme de téléchargement.

Any reproduction must be made from the files available on the download platform.



Logotype

Logo

Tailles minimum et zones de protection

Minimum sizes and clearspaces




Taille minimum
Minimum size



Cas particulier
pour les plans et apps
Specific case
for maps and apps



Taille minimum
Minimum size



Afin de garantir la lisibilité du logotype Ibis, on veillera à respecter la taille minimum définie pour chaque configuration.

Selon le procédé de reproduction utilisé, il peut être nécessaire d'augmenter la taille minimum.

To ensure the readability of the Ibis logo, it is essential to respect its minimum size defined for each configuration.

Depending on the reproduction process used, it may be necessary to increase the minimum size.

On veillera à respecter la zone de protection minimum définie autour du logotype dans laquelle aucun élément graphique (texte, autre logotype) ne doit venir. Elle doit être égale à 1/4 de la largeur (= hauteur) du logotype (ou 1/2 de la largeur du symbole du logotype horizontal).

It is essential to respect the minimum clearspace around the logo into which no graphic component (text or other logo) may intrude. It must be equal to 1/4 of the width (= height) of the logo (or 1/2 of the width of the symbol of horizontal logo).



Logotype

Utilisation sur différents fonds

Logo

Use on different backgrounds

Logotype rouge
Red logo



Sur un fond blanc
On a white background



Sur un fond visuel clair
On a light visual background



Sur un fond visuel foncé
On a dark visual background

Logotype blanc
*(en réserve)
White logo
(in solid white)*



Sur un fond rouge ibis
On an ibis red background



Sur un fond orange ibis
On a ibis orange background



Sur un fond noir ibis
On a ibis black background


Le logotype en aplat rouge s'utilise sur les fonds visuels et fonds blancs.

The flat red logo is used for visual and white backgrounds.

La version blanche est destinée à une utilisation sur aplats de couleur rouge ibis, orange ibis ou noir ibis (en réserve blanche pour une impression en ton direct ou en sérigraphie blanche pour les marquages d'objets).

The white version is intended to be used (in white graphics to print in a direct tone or in white screen printing for marking objects) on flat ibis red, ibis orange or ibis black.





- 1 La version blanche avec ibis transparent sur un fond de couleur autre que le rouge ibis, orange ibis ou noir ibis.
- 2 Avec un fillet blanc de contour.
- 3 Sur un fond proche de la couleur du logotype.
- 4 Avec un changement d'orientation du logotype.
- 5 Le logotype avec «HOTELS».
- 6 Nom de l'hôtel interdit sous le logotype.
- 7 Avec une ombre.
- 8 Espace protégé non respecté (> p. 11).
- 9 La version blanche avec ibis transparent sur un fond visuel.
- 10 Sur une forme.

- 1 The white version with ibis in transparency on a colour background other than ibis red, ibis orange or ibis black.
- 2 With a white outline.
- 3 On a background colour close to that of the logo.
- 4 Changing the logo orientation.
- 5 Logo with "HOTELS".
- 6 The name of the hotel is forbidden beneath the logo.
- 7 With a shadow.
- 8 Protected area not respected (> p. 11).
- 9 The white version with ibis in transparency on a visual background.
- 10 In a shape.



LES ÉLÉMENTS DE BASE

Palette de couleurs

Une palette de couleurs vibrantes

BASIC ELEMENTS

Colour palette

A vibrant colour palette



Rouge ibis
ibis red

C0 M100 J90 N0 (CMYK)
R226 V0 B38 (RGB)
#E20026
PANTONE 485 C
RAL 3028




Orange ibis
ibis orange

C0 M85 J100 N0 (CMYK)
R255 V51 B0 (RGB)
#FF3300
PANTONE 172 C
RAL 2004



Noir ibis
ibis black

C0 M0 J0 N100 (CMYK)
R0 V0 B0 (RGB)
#000000
PANTONE Process Black
RAL 9017



Blanc
White

C0 M0 J0 N0 (CMYK)
R255 V255 B255 (RGB)
#FFFFFF
RAL 9003

L'univers de couleurs ibis comprend quatre couleurs principales.

ibis colour palette comprises 4 main colours.

Les références couleurs sont fournies en quadrichromie (CMJN), en RVB, en hexadécimale (#), en ton direct Pantone et RAL Classic.

Colour references are available in four process colours (CMYK), in RGB, in hexadecimal (#), in Pantone and RAL Classic.

